



专业的跨境电商物流服务商

# 日本雲途 YunExpress



# 目次contents

---

## 1 登録とアカウント開設

- 1.1 新規アカウントの作成
- 1.2 契約の締結

## 2 出荷管理

- 2.1 単品出荷
- 2.2 一括出荷 (UI)
- 2.3 一括出荷 (エクセル)
- 2.4 梱包説明

## 3 ユーザーセンターの機能

- 3.1 ダッシュボード
- 3.2 配送状況の確認

## 4 管理画面設定

- 4.1 アカウント設定
- 4.2 IOSS管理

1

# 登録とアカウント開設

Seller Account Registration



# 登録とアカウント開設 1-1 新規アカウント作成

ユーザーセンターのリンク: <https://myap.yunexpress.com/>

YunExpress

Professional cross-border  
E-commerce logistics  
service provider

## Sign In

Account

mail@example.com

Password

[Forgot Password?](#)

Password

Don't have an account? [Sign Up](#)

[Sign In](#)

1

YunExpressでアカウントを作成するには、  
以下の2つのステップが必要です：

1. 新規アカウントの作成
2. 契約の締結

この2つのステップを完了すると、発送を開始できます。

## Create an Account

Name \* 氏名

Test Test

Email Address \* メールアドレス

marco.law@yune...com

Email Verification Code \* メール認証コード

EuqRga

Phone Number \*

81

8012345678

電話番号

Password パスワード

.....

Confirm Password \* パスワード確認

.....

- ✓ 8-16 characters long
- ✓ Contain at least 1 uppercase, 1 lowercase and 1 number
- ✓ Not contain your email address.
- ✓ Not contain more than 3 consecutive characters (for example: 1234 or abcd)

I agree to the Terms and Privacy Policy

[Back To Sign In](#)

[Create Account](#)

4

新規アカウントを作成する際、メール認証が必要です。（アイコンをクリックした後、メールボックスで認証コードを受信）

その後、下の欄まで入力すると、「Create Account」という表示が出てくるので、全ての記入が完了したら、押してください。

# 登録とアカウント開設 1-1 新規アカウント作成

ユーザーセンターのリンク: <https://myap.yunexpress.com/>

**Verification**

**About Your Business**

Entity based in \* **会社所在地 (国)**

Hong Kong SAR  Other country/territory

Company Name \* **会社名**

Test Company

Business Registration Number \* **会社登録番号**

12345678

Tax ID \* **税務ID**

12345678

Registered Business Address \* **登録事業住所**

Test Test Area, Japan

Zip/Postal Code \* **郵便番号**

1530042

Country/Territory \* **国**

Japan

State&City \* **市**

Tokyo

Business Registration Certificate \*

1. Please make sure the image file is smaller than 10 MB and in JPG, PNG or PDF format.  
2. Upload the latest image or scanned copy of your business registration certificate.

**事業登録書類をアップロード**

Upload File

Business registration certificate is required

**Verify Business Owner Information**

Role Within The Company **会社での役職 (代表者/代理人)**

Director  Agent

**会社代表者の情報**

Company Director Information

Name \* **氏名**

Test Test

Phone Number \* **電話番号**

0966075690

ID Type \* **身分証明書番号**

ID Card  Passport

ID Card Number \* **身分証明書番号**

N180000668

Identification Document \*

1. Please make sure the image file is smaller than 10 MB and in JPG, PNG or PDF format.  
2. Please provide the certified document of business owner.

**身分証明書をアップロード**

Upload File

Identification document is required

Next

続いて、会社情報を入力します。

この部分について注意してください：

システム上は入力内容に対してエラーチェックを行いませんが、**送信後に手動審査**が行われます。

もし入力ミスや不足がある場合、修正のために再提出をお願いすることになります。

そのため、審査をスムーズに進めるためにも、入力担当者は内容をよく確認し、正しい書類をアップロードしたうえで送信してください。

# 登録とアカウント開設 1-1 新規アカウント作成

## Bank Account

Bank Account Number * 銀行口座番号	Beneficiary Name * 受取人名	
<input type="text" value="1234567890"/>	<input type="text" value="Test Test"/>	
Bank Account Country * 銀行口座の国	Bank Name * 銀行名	Bank Name * 銀行名
<input type="text" value="Japan"/>	<input type="text" value="摩根大通"/>	<input type="text" value="摩根大通銀行(中国..."/>
Bank Account Currency * 口座通貨	Swift Code * SWIFTコード	
<input type="text" value="Japanese Yen"/>	<input type="text" value="1234FRGA"/>	

I confirm my business relevant personal information will be collected for identification and verification purpose. Information provided will be shared with YunExpress in accordance with [privacy policy](#)

 Information submitted successfully.

## Review In Progress

Your information are currently under review. You will sign in successfully once you are verified.  
Thank you for waiting!

このメッセージ「Review In Progress」が表示されたら、アカウントは**手動審査**に提出されたことを意味します。次に、弊社の営業担当者に連絡し、新規アカウントの開設が完了したことを伝えてください。

また、**会社名、連絡先電話番号などの情報**を共有することで、営業担当者がスムーズに契約書の準備を進めることができます。

# 登録とアカウント開設 1-2 契約の締結

YunExpressでは、合計4種類の契約・条項書類をご提供いたします。ご署名の前に、必ず内容を詳細にご確認ください。  
以下に、4つの契約の概要と署名欄の位置をご案内いたしますので、ご参照ください。

## 1. YTJP-C.S.D.

本書類は契約兼爆発物検査承諾書で、発行者が航空局の定める保安措置を遵守し、貨物出荷時に爆発物検査を受け入れることを確認する内容です。署名欄により各項目の合意が証明されます。

合意書 兼 爆発物検査承諾書

会社名 [ ]

事業所 [ ]

代表者名又は氏名 [ ]

住所 [ ]

連絡先電話番号 [ ]

爆発物に対する承諾

当社は(私)は、航空局の定める「特定荷主における航空貨物の取扱いに係る保安措置に関するガイドライン」の内容を遵守することに合意し、当社(私)の出荷する航空貨物が爆発物検査(線検査装置、もしくは爆発物検査装置を用いて、または開封検査)を受ける場合があることについて承諾いたします。

## 2. YTJP-CONDITIONS OF CARRIAGE

本書類は国際宅配便約款で、国際配送サービスにおける定義、貨物要件、当事者の権利義務、違約処理等の規定が含まれています。申告、包装基準、リスク分担や紛争解決方法について詳細に定められています。

顧客(署名又は押印):

授權代表署名: [ ]

職位: [ ]

署名が必要な箇所は最終ページにあります。

# 登録とアカウント開設 1-2 契約の締結

## 3. YTJP-CREDIT TRANSACTION

本書類は信用取引基本契約書で、国際配送代行サービスの項目、見積、支払い方法および決済手続きについて双方が合意する内容です。サービス提供、料金計算、違約処理の詳細が記載され、署名により効力を発します。

### 信用取引基本契約書

本「国際配送代行サービス契約」（以下、「本契約」又は「契約」という）は、以下の各当事者が  
年 月 日（以下、「発効日」という）付で締結したものである。

1. の法律により設立された会社で、連絡先住所は、連絡担当者は、連絡先電話番号は、連絡先電子メールアドレスは（以下、「顧客」という）、
2. の法律により設立された会社で、連絡先住所は、連絡担当者は、連絡先電話番号は、連絡先電子メールアドレスは（以下、「会社」又は「日本雲途株式会社」という）、

### P.1 「国際配送代行サービス契約書」署名ページ

### P.13 「国際配送代行サービス契約書」署名ページ

（「国際配送代行サービス契約書」署名ページ）

←

←

顧客（署名又は押印）： ←

授權代表署名： ←

職位： ←

←

### P.16,19,25,26 付属文書一~四 署名ページ

顧客（署名又は押印）： ←

授權代表署名： ←

職位： ←

4つの付属文書は、それぞれ署名又は押印が必要です。



# 登録とアカウント開設 1-2 契約の締結

## 4. YTJP-POWER OF ATTORNEY

本書類は委任状であり、日本雲途株式会社に輸出入申告および通関業務の代理権を委任するものです。通関法に基づく手続きが記載され、署名や印鑑欄で権限が確認されます。

### 委 任 状

当社は通関業法第2条の規定による通関業務（輸出入申告等）及び  
法第7条の関連業務（保税運送申告等）を貴社に委任します。

年 月 日

住所

会社名

代表者氏名

印

参考 関係法規抜粋)

通関業法第2条第1項

4つの書類を確認し、署名・押印した後、弊社の営業担当者にご提出ください。営業担当者がアカウントの開設をサポートいたします。

万が一、署名漏れや未記入の箇所があった場合、担当者より速やかにご連絡いたします。

アカウントが正常に開設されると、すぐに発送が可能になります。

2

出荷管理

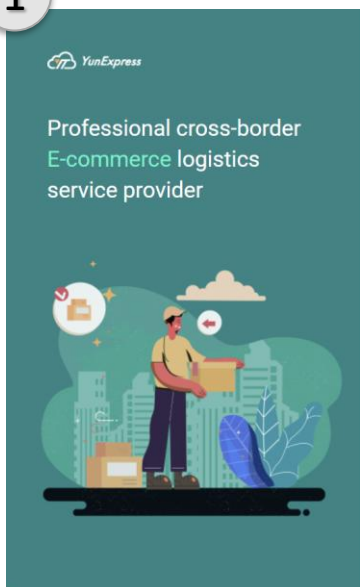
Shipping Management



# 発送ガイド 2-1 単品出荷 (ユーザーセンター)

ユーザーセンターのリンク: <https://myap.yunexpress.com/login>

1



1

## Sign In

Account

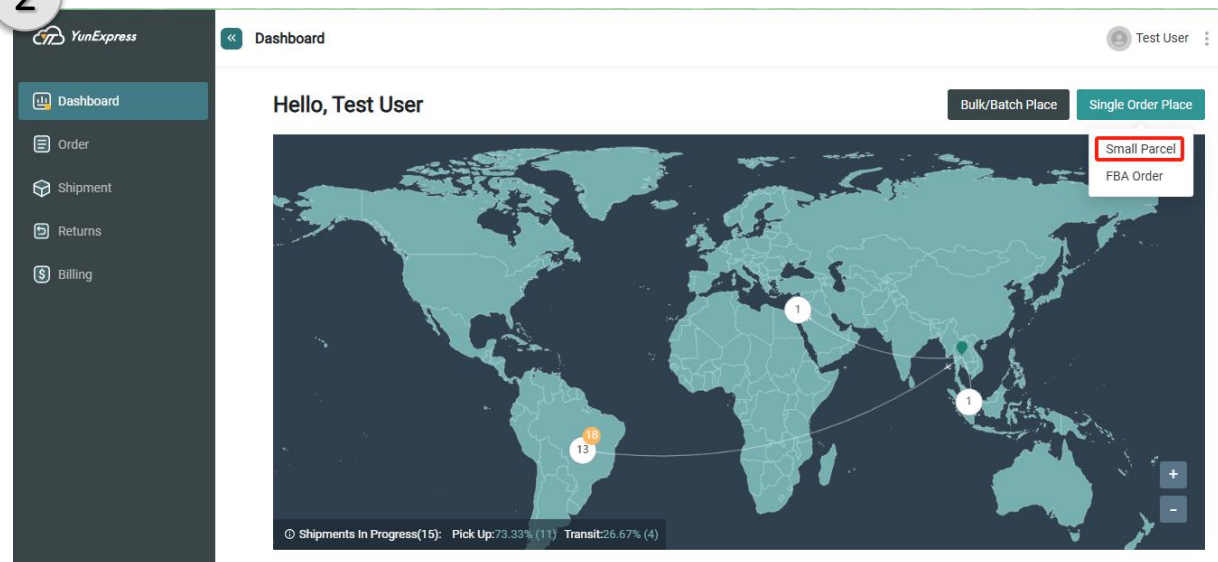
Password [Forgot Password?](#)

Don't have an account? [Sign Up](#)

2

申請したアカウントとパスワードを入力して、ログインします。

2



右上の「Small Parcel」を選択して、最初の商品の発送準備を開始しましょう。

**注意:** 単品商品のフォームには、YunExpressでの発送に必要な情報が含まれています。最初に手動で一度入力することをおすすめします。その後、一括アップロード機能を利用すると便利です！

# 発送ガイド 2-1 単品出荷 (ユーザーセンター)

## 1 Recipient

Name * 氏名	Country/Territory * 国/地域	Company 会社名
Temp Receiver ○	United States (the)[US] ○	Input company
Address * 住所	Address2 住所2	Address3 住所3
123 Madison St ○	Input address2	Input address3
House Number	Postcode 郵便番号	City * 市
Input house number	10002 △	Knickerbocker
State/Province 都道府県	Email メールアドレス	Phone 電話番号
New York △	Input email	+19174727800 ○

## 2 Sender

Address Book

Name	Country/Territory	Company
Temp Sender	Japan[JP] ▾	Input company
Address	Address2	Address3
3 Chome-13-1 Takanawa	Input address2	Input address3
Postcode	City	State/Province
108-0074	港区 ▾	東京都 ▾
Email	Phone	
xxx@gmail.com	Input phone	

## Recipient (受取人情報)

○ 必須入力項目

△ 国や地域によって異なる (例: 香港宛の発送では必須ではありません)

## Sender (差出人情報)

差出人情報はアカウントで設定済みなので、ここではすべて任意入力項目です。(未記入でも発送可能です)

ユーザーは必要に応じて入力してください。

# 発送ガイド 2-1 単品出荷 (ユーザーセンター)

## 3 Shipping Service \*

JP YunExpress Registered Standard

JP YunExpress Cosmetics Registered

発送する商品に応じて、適切な配送方法を選択してください。  
(発送前に営業担当者と適用可能な方法を確認することもできます。)

## 4 Customer Declaration \*

Items	HS Code	Qty	Unit Weight
No items, please	<b>+ Add Item</b>		
<b>1</b>			
Total	-	0	0.000 KG

Add Item

Description \* Male Sneakers Description(Chinese) 男装运动鞋

Quantity \* 1 Unit Weight \* 0.8 KG

Unit Value \* 30 USD HS code 44125231

SKU ABC123 Sales link https://www.ebay.com/itm/154597323361

Cancel **Add**

### ▼入力項目

Description	英語の商品説明
Description(Chinese)	中国語の商品説明
Quantity	数量
Unit Weight	製品の正味重量 (単品)
Unit Value	製品の価値 (単品)
HS Code	特定の国では必須入力 (例: アメリカ)
SKU	記入を推奨
Sales Link	特定の国では必須入力 (例: アメリカ)

※発送先の国で入力が必要か不明な場合は、スムーズに発送できるよう念のため記入することをおすすめします!

Items	HS Code	Qty	Unit Weight	Unit Value
<b>3</b> Male Sneakers	44125231	1	0.800 KG	30.00 USD

ここに商品が表示されたら、**入力成功**です!

# 発送ガイド 2-1 単品出荷 (ユーザーセンター)

## 5 Carton

Carton Qty \*    Order Wt(KG) \*    Package Dimensions  
1    0.8    Length cm x Width cm x Height cm

Customer Number    Reference Number  
Input customer number    Input reference number

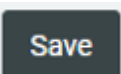

The Shipment Contains Dangerous Goods

Save    **Submit**    出荷注文成功!  
Order created successfully!

**Carton Qty:** 小包発送のため、固定で「1」になります。  
**Order Wt(KG):** 荷物の総重量  
**Package Dimensions:** 3辺のサイズ情報

入力が完了したら、そのまま **Submit** を押してください。


※ 重量とサイズは倉庫でチェックイン時に測定され、体積重量として計算されます。

	「Save」を選択すると、下書きとして保存されるだけで、ラベルの印刷はできません。先にサーバーへアップロードする必要があります。	
	「Submit」をクリックすると、直接サーバーにアップロードされ、発送手続きを進めることができます。	

# 発送ガイド – 配送ラベルの印刷

Destination Print st Source 2025-02-05 → 2025-03-06 Clear

Tasks Bulk/Batch Place Single Order Place

Items	Value	Customer ...	Service	Status	Service N.	Action
test	10 USD			Fulfilled Unprinted	-	

Status

Fulfilled **Printed**

ラベルが印刷されると、「Unprinted」のタグが「Printed」に変わり、ユーザーがどのラベルを印刷済みか簡単に識別できるようになります。

Unprinted: 未印刷  
Printed: 印刷済み



Print Labels

Label Size  10x10  A4

Print Options  Labels  Labels+Package slip

Preview **Download**

Downloadを押すと、右のような伝票が表示されます。

TH	TGTHZXR	
US		R
 YT2506521999000099		
SHIP TO: Test123 test test 123 street New York New York 10002 UNITED STATES OF AMERICA		
Tel:		
 TH338042525651623250177594078		
TH3380425 2025-03-06 16:24:21		
*1		

# 発送ガイド 2-2 一括出荷 (UI)

YunExpress

Order

Bull Sports Co.,Ltd.

Order/sevicer/customer number Customer name Destination Print status Source 2025-02-09 2025-03-10 Clear

All 24 Fulfilled 24 Unfulfilled 0 Export Tasks Printer Connect Shipping Cost Calculator Bulk/Batch Place Single Order Place

Order	Customer	Items	Value	Customer No.	Service	Status	Servicer No.	Action
YT250692-2025-03-10 10:27:29	IL	Boxing Syn...	30.5 USD	91127291695640...	YunExpress Registered ...	Fulfilled Printed	XLT123661529	Copy
YT2506721-2025-03-08 16:49:30	IL	MMA Synth...	40 USD	671749300135675...	YunExpress Registered ...	Fulfilled Printed	XLT123661530	Copy

Order / Create order Bull Sports Co.,Ltd.

1. Recipient

2. Sender

3. Shipping Service

4. Customs Declaration

5. Package

1 Recipient

Name \* Country/Territory \* Company

yes yes United States (the)[US] Input company

Address \* Address2 Address3

yes yes Input address2 Input address3

House Number Postcode \* City \*

Input house number 10002 New York

State/Province Email Phone

New York xxx@gmail.com 0524625556

比較簡単な一括出荷方法の一つは、「コピー」機能を利用することです。

「Order」ページで、作成済みのラベルのいずれかを選択し、「コピー」をクリックします。

すると、UIが自動的に同じ情報を「Create order」に貼り付けます。

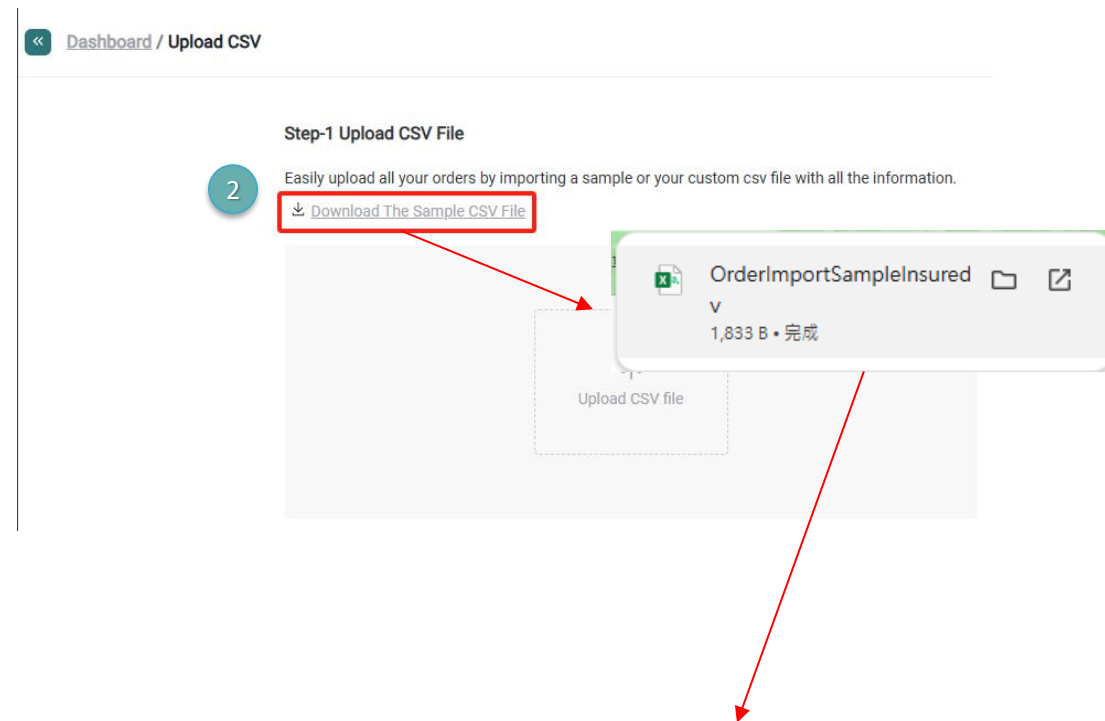
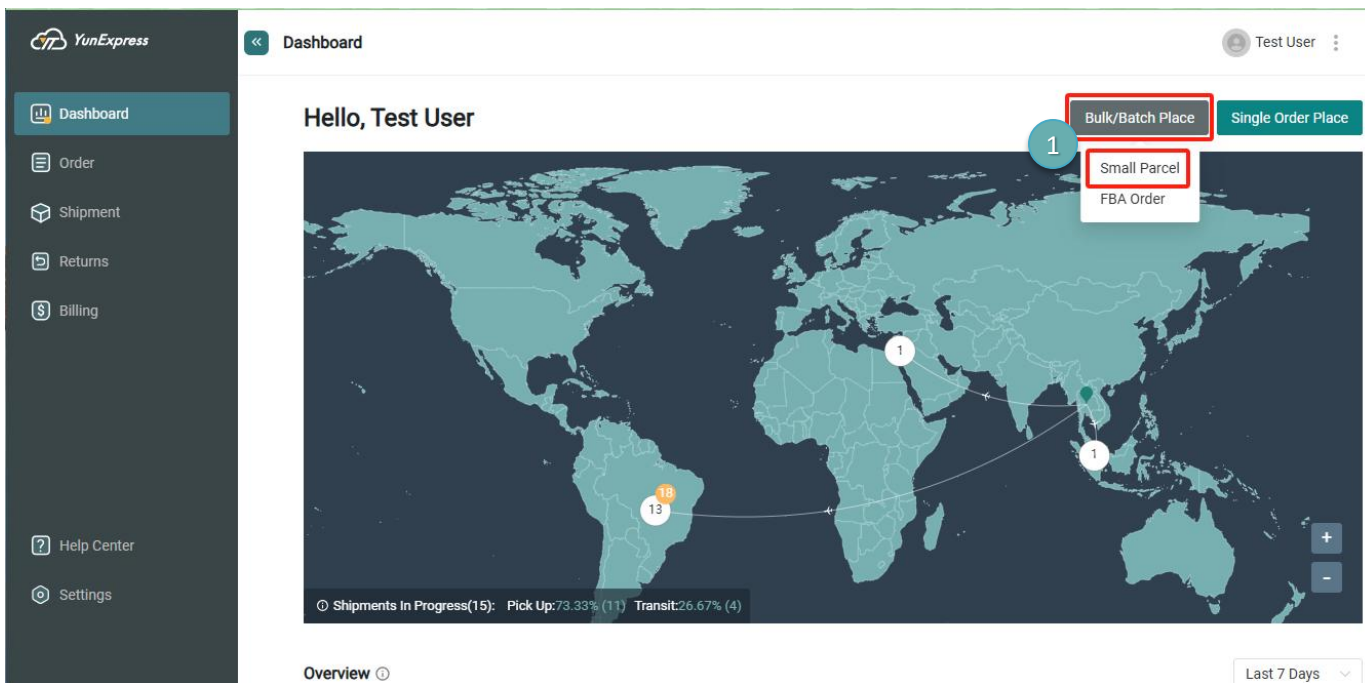
新しい受取人情報や商品情報に修正した後、単品出荷と同じ手順で送り状（運送ラベル）を印刷できます。

Order created successfully !



# 発送ガイド 2-3 一括出荷 (エクセル)

ユーザーセンターのリンク: <https://myap.yunexpress.com/login>



初めて使用する際は、まずテンプレートCSVをダウンロードし、一度入力してみることをおすすめします。そうすることで、今後の修正がより簡単になります。

## CSVの注意事項:

1. いかなる数式も記憶できません。
2. 科学的記数法への変換はできません (例: 1.9e+11 は 190000... になります)。
3. 「,」 (カンマ) が原因でファイルの改行エラーが発生する可能性があるため、使用を控えることを推奨します。

	A	B	C	D	E	F
1	Customer Number	Product Code	Additional Service	Shipment Protection Plus Service	Signature Service	Package Quantity
2	ABC2323233	BKPHR	G0	BJFA	N	1
3						
4						
5						
6						
7						
8						
9						

# 発送ガイド 2-3 一括出荷 (エクセル)

## CSV 各項目の入力注意事項 #1

	列名	日本語訳	説明
A	Customer Number	顧客番号	アカウント申請時の顧客番号
B	Product Code	商品コード	サービス方式コード (カスタマーサポートに確認可能)
C	Additional Service	追加サービス	欧州連合 (EU) への発送時、IOSS番号がない場合、YunExpressが代行納税するため「V1」を入力する必要があります。
D	Shipment Protection Plus Service	配送補償プラスサービス	任意入力
E	Signature Service	署名サービス	必須入力。不要の場合は「N」、必要な場合は「Y」を入力。
F	Package Quantity	荷物数量	固定で「1」
G	Package Weight	荷物重量	梱包の総重量を含む
H	Package/Item Weight Unit	荷物/商品重量単位	固定で「KG」
I	Length(CM)	長さ (CM)	梱包の長さ
J	Width(CM)	幅 (CM)	梱包の幅
K	Height(CM)	高さ (CM)	梱包の高さ
L	Dangerous Goods Type	危険物の種類	任意入力
M	Reference Number	参照番号	任意入力 (任意)
N	IOSS Number	IOSS番号	EU向け: IOSS識別番号は「ユーザーセンター -> ユーザー管理」で申請・承認後に発行されます。

	列名	日本語訳	説明
O	VAT Number	VAT番号	イギリス、ブラジル、チリ、コロンビア: 税番号の入力が必要
P	EORI Number	EORI番号	任意入力 (任意)
Q	Sender Name	差出人氏名	任意入力 (任意)
R	Sender Company	差出人会社名	任意入力 (任意)
S	Sender Email	差出人メールアドレス	任意入力 (任意)
T	Sender Phone	差出人電話番号	任意入力 (任意)
U	Sender City	差出人市区町村	任意入力 (任意)
V	Sender State	差出人州/都道府県	任意入力 (任意)
W	Sender Country Code	差出人国コード	任意入力 (任意)
X	Sender Zip/Postal Code	差出人郵便番号	任意入力 (任意)
Y	Sender Address	差出人住所	任意入力 (任意)
Z	Recipient Name	受取人氏名	必須入力
AA	Recipient Company	受取人会社名	任意入力 (任意)

※説明欄の太字は必須入力または推奨入力の項目です。

# 発送ガイド 2-3 一括出荷 (エクセル)

## CSV 各項目の入力注意事項 #2

	列名	日本語訳	説明
AB	Recipient Email	受取人メールアドレス	任意入力 (入力を推奨)
AC	Recipient Phone	受取人電話番号	<b>必須入力</b>
AD	Recipient City	受取人市区町村	<b>必須入力</b>
AE	Recipient State	受取人州/都道府県	一部の国では必須
AF	Recipient Country Code	受取人国コード	<b>必須入力</b>
AG	Recipient Zip/Postal Code	受取人郵便番号	<b>必須入力</b>
AH	Recipient House Number	受取人番地	任意入力 (任意)
AI	Recipient Address	受取人住所	<b>必須入力</b>
AJ	Recipient Address 2	受取人住所2	任意入力 (任意)
AK	Recipient Address 3	受取人住所3	任意入力 (任意)
AL	Item SKU	商品SKU	任意入力 (任意)
AM	Item Description	商品説明 (英語)	<b>申告商品の英語名</b>
AN	Item Description(Chinese)	商品説明 (中国語)	<b>申告商品の中国語名 (オンライン翻訳で可)</b>

	列名	日本語訳	説明
AO	Item Quantity	商品数量	<b>必須入力</b>
AP	Item Unit Value	商品単価	<b>必須入力</b>
AQ	Item Currency	商品通貨	<b>必須入力</b>
AR	Item Weight	商品重量	<b>必須入力</b>
AS	HSCode	HSコード	<b>アメリカ向け: 必須入力。他の国では任意</b>
AT	Sales Link	販売リンク	<b>アメリカ向け: 必須入力。他の国では任意</b>

※説明欄の太字は必須入力または推奨入力の項目です。

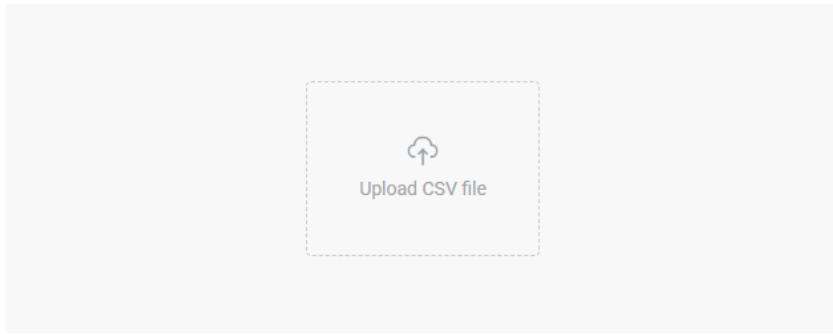
CSVは、出荷注文を一括で導入するのに便利なツールですが、少し習得が難しいかもしれませんが、一度ファイルの作成に成功すれば、同じテンプレートを使って引き続き大量の注文を作成できます。

# 発送ガイド 2-3 一括出荷 (エクセル)

## Step-1 Upload CSV File

Easily upload all your orders by importing a sample or your custom csv file with all the information.

↓ [Download The Sample CSV File](#)



OrderImportSampleInsureds241211.csv ×

✓ Success ! Your CSV file has been processed. Next, map your fields to standard fields.

CSVデータをアップロードし、このメッセージが表示されれば、アップロード成功です。

※ アップロード成功とは、ファイルがシステムに正常に導入されたことを指します。

**この時点では、まだ送り状 (運送ラベル) は生成されていません。**

CSVのヘッダーの順番や内容を変更した場合は、Step2で再度指定する必要があります。ヘッダーに変更がない場合は、そのまま処理せずに「Submit」を押して進めてください。

### Step-2 Map Field and Submit

Map your CSV column headers to the appropriate standard fields.  
Upload the wrong file ? [Go back to reupload.](#)

Field mapping: Default

Standard Field	CSV Column Header	Example Data
▼ Order Information		
* Product Code	Product Code	BKPHR
Reference Number	Reference Number	2321245
* Customer Number	Customer Number	ABC2323233
* Package Weight	Package Weight	1.213
* Package Quantity	Package Quantity	1
IOSS Number	IOSS Number	
VAT Number	VAT Number	GB012345678

Save Submit

エラーがある場合、欠落している項目が表示されます。

### Error

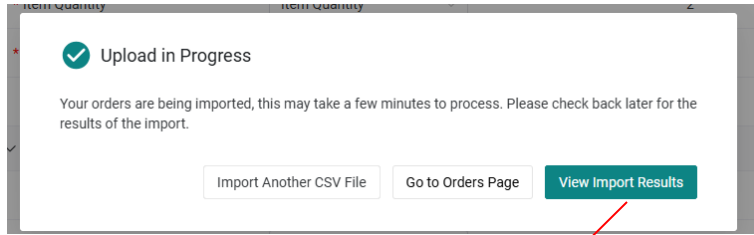
Required field :  
Please upload a new file that contains these data.

- Customer Number

Cancel

# 発送ガイド 2-3 一括出荷 (エクセル)

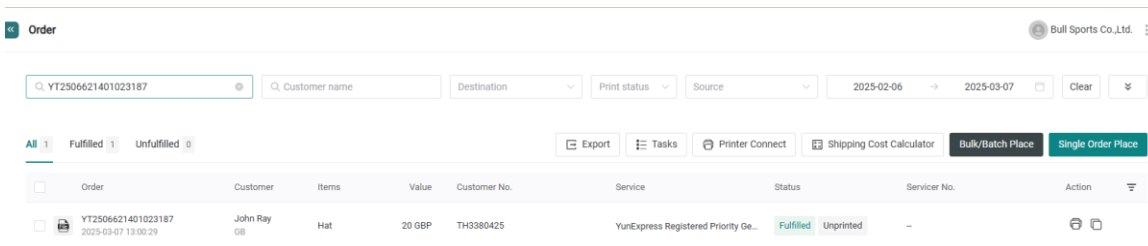
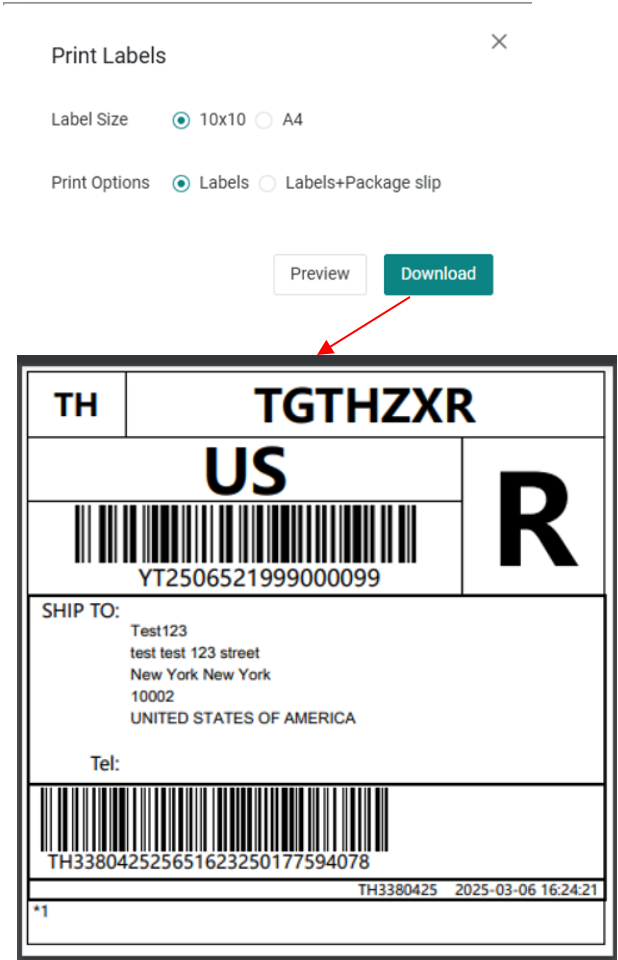
送り状 (運送ラベル) は、この枠が表示されて初めて正式にシステムへ導入されます。



Type	Status	Total Orders	Success	Errors	Action
Upload Orders	Completed	1	1	0	Download <b>View In Order Page</b>
Upload Orders	Completed	1	0	1	Download <b>Error Details</b>


**Success: 1** → 1件の注文が正常に作成されたことを意味します。  
**Error: 1** → 1件の注文が導入に失敗したことを意味します。「Error Details」をクリックすると、エラーの詳細を確認できます。

成功した場合は、「View in Order Page」へ移動し、同じ方法でラベルを印刷できます。



# 発送ガイド 2-4 梱包説明

HKTHZXR		← サービスカテゴリ
IT		← 目的国コード
[Barcode]		R
YT [Redacted]		
SHIP TO: [Redacted] BO Imola 40026 ITALY  Tel: [Redacted]		← 受取人情報
[Barcode]		← 顧客カスタム注文番号
[Redacted]		← 顧客番号
CN [Redacted] 2023-12-13 16:28:09		
*1		



1. すべての荷物は、ダンボール箱または不透明のビニール袋でしっかりと梱包する必要があります。
2. すべての荷物には、YunExpressの配送ラベル（左図）を貼り付ける必要があります。
3. お客様は、YunExpressの集荷サービスを利用するか、自ら倉庫へ持ち込むかを選択できます。
4. 外箱にはインボイス（梱包明細書）を添付するのが望ましいです。

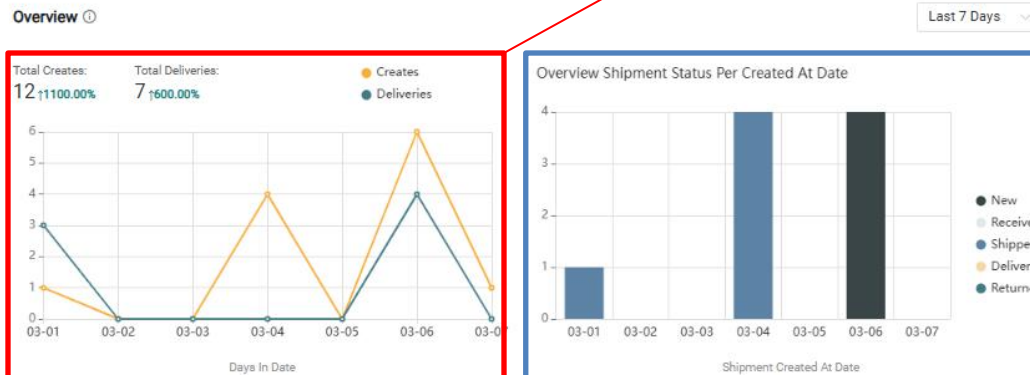
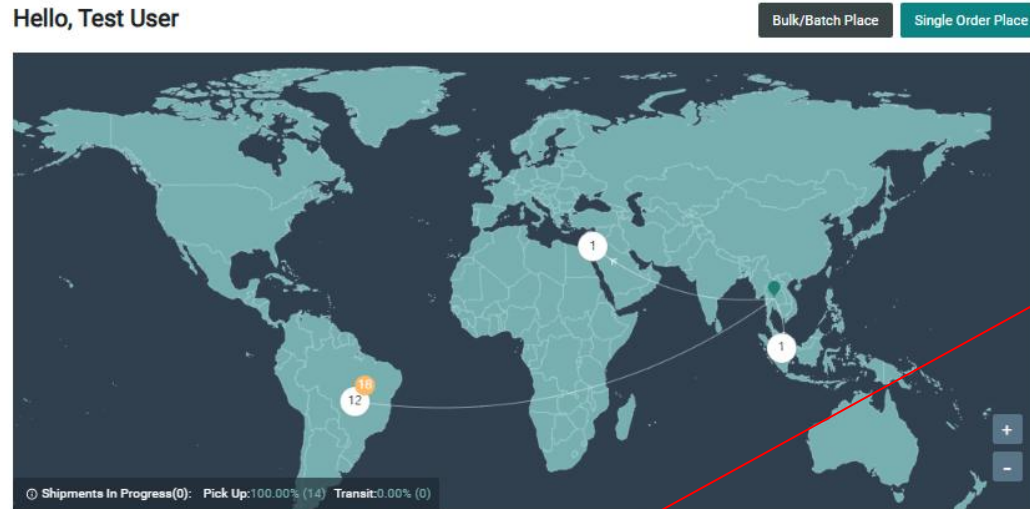

3

## ユーザーセンターの機能

Seller Center Function



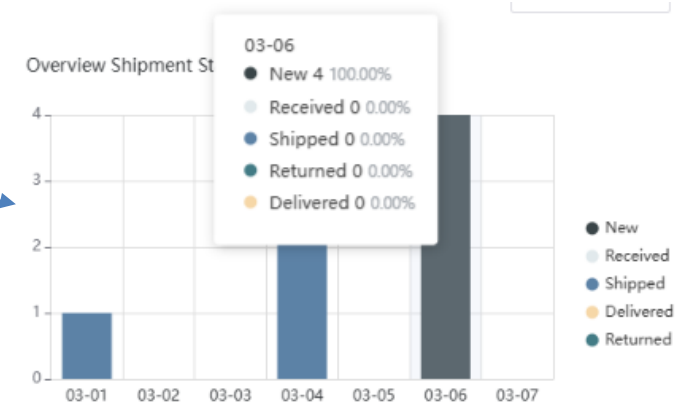
# ユーザーセンターの機能 3-1 ダッシュボード



ユーザーセンターでは、お客様の定期的な出荷情報を確認できます。



毎日の作成した注文数や、発送処理へ進んだ注文数を確認できます。



1週間の送り状（運送ラベル）の実績を確認できます。



# ユーザーセンターの機能説明 3-2 配送

- Dashboard
- Order**
- Shipment
- Returns
- Billing

Order ID	Customer Name	Product	Price	Tracking No.	Service	Status
YT25-999000033	CAROLINA RO... BR	Boxing Lea...	31 USD	TH338042525651150120514985...	YunExpress Registered ...	Fulfilled Printed
YT25-999000032	CAMILA VALE... BR	Boxing Lea...	31 USD	TH338042525651148532129705...	YunExpress Registered ...	Fulfilled Printed
YT25-999000031	DAVI ROBERT... BR	Boxing Lea...	29 USD	TH338042525651147081051090...	YunExpress Registered ...	Fulfilled Printed
YT25-999000030	DAVI ROBERT... BR	Boxing Lea...	25 USD	TH338042525651145521814829...	YunExpress Registered ...	Fulfilled Printed
YT25-999000049	DAVI ROBERT... BR	Boxing Lea...	25 USD	TH338042525631103281114826...	YunExpress Registered ...	Fulfilled Printed
YT25-999000048	CAMILA VALE... BR	Boxing Lea...	25 USD	TH338042525631102531810219...	YunExpress Registered ...	Fulfilled Printed

- Shipment**
- Returns
- Billing

All 18 Received 0 Shipped 14 Delivered 4 Returned 0

Order	Customer	Service	Package Info	Customer No.	Service No.	Status
UC YT250632199000049 2025-03-04 10:03:29	DAVI ROBER... BR	Thailand YunExpre...	0.95 KG 1 x 1 x 1 cm	TH338042525631103281114826910	ND528563950BR	Shipped
UC YT2506321999000048 2025-03-04 10:02:53	CAMILA VAL... BR	Thailand YunExpre...	1.05 KG 1 x 1 x 1 cm	TH338042525631102531810219040	ND528563985BR	Shipped

新しく作成された注文は「Order」に表示されます。

倉庫でチェックインされると、「Shipment」に移動します。

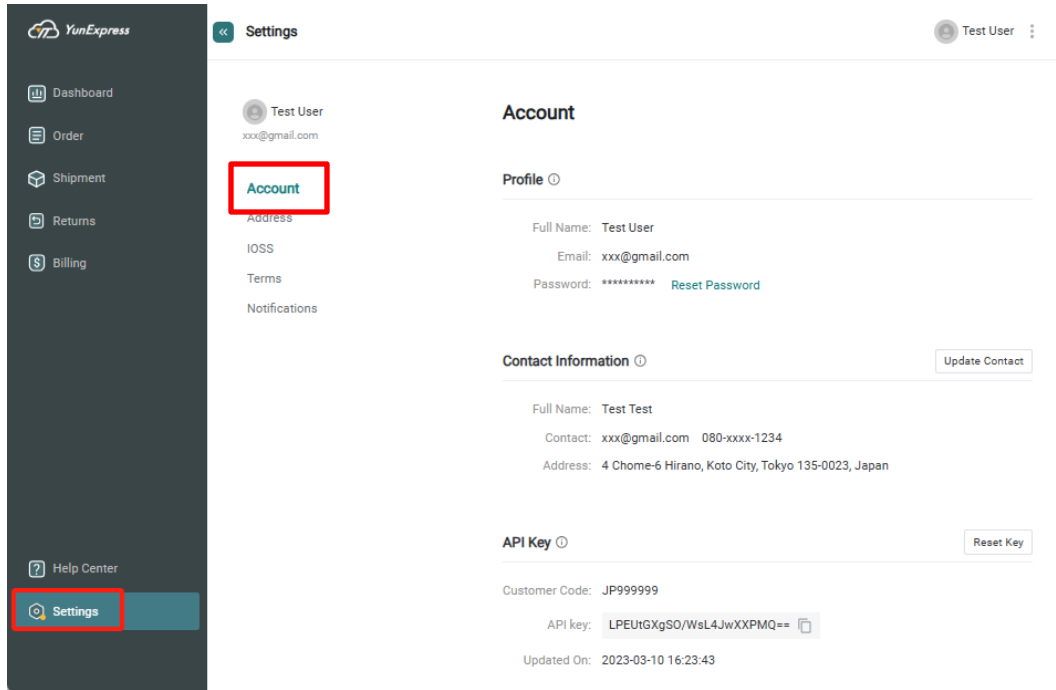
4

## 管理画面設定

Backend Setting

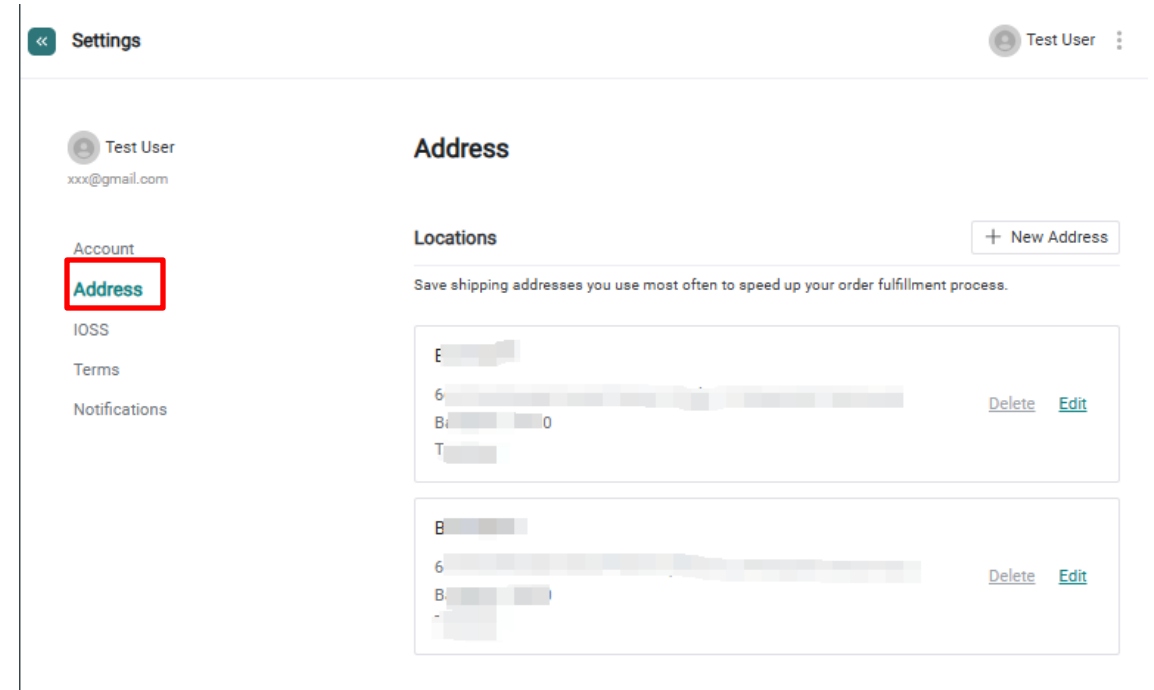


# アカウント設定 4-1 アカウント設定



「Setting -> Account」では、パスワードの変更や連絡先情報の更新が可能です。

また、自身の顧客番号を確認することもできます。



「Address」で事前に差出人の住所を入力することで、  
運送ラベルを作成する際の差出人の住所を入力する必要がなくなります。

# アカウント設定 4-2 IOSS管理

Settings

Test User

Test User  
xxx@gmail.com

Account

Address

**IOSS**

Terms

Notifications

IOSS

Q IOSS/Encrypted IOSS

“Add IOSS”をクリック

+ Add IOSS

Encrypted IOSS	IOSS	Description	State	Revie...	Source	Action
----------------	------	-------------	-------	----------	--------	--------

Add IOSS

An IOSS(Import One Stop Shop Value-Added Tax) number is a registered identification number in EU tax systems that have a Value-Added Tax for imports in EU countries. In order to prevent your IOSS number from being leaked, please make a record to obtain the key, and provide IOSS secret key if you are shipping to EU.

Source \*

My Own IOSS

Own By Economy Platform

IOSS ID \*

1M+10 numerical digits

Description \*

An alias for this IOSS ID

Generate Secret Key

入力後、すぐに審査申請が可能です。

Add IOSS

进口清关服务告知书

Notice of Import Customs Clearance Precautions

202501ver.

尊敬的客户:

Dear Customer:

感谢您选择云途物流的服务。您与云途物流及其关联方已签署了与跨境物流服务相关的合同，由云途物流为您提供跨境物流以及相关服务，包含进口清关服务（以下简称“服务”）。在您通过本系统使用云途物流提供的服务之前，请您先认真阅读本告知书的内容，尤其是字体加粗部分，您勾选本告知书即视为您同意本告知书的内容，同意按照本告知书中的内容执行。如您对本告知书的内容有任何疑问或不同意相关的内容，请勿进行勾选，且通过线下的方式与云途物流对接您的销售进行联系。

Thank you for choosing the services provided by YUNEXPRESS. Given that you and YUNEXPRESS and its affiliates have signed contracts related to cross-border logistics services,

I Agree

通関サービスに関する通知書を確認した後、「I Agree」をクリックすると次へ進めます。

お客様が自身のIOSS番号をお持ちの場合は、「Setting -> IOSS」で追加できます。

右側のフローに従って入力すると、YunExpressのシステムに送信され、審査が行われます。審査が完了すれば、IOSS番号を使用できるようになります。